

A la Toussaint, des bricolages !



Voici deux bricolages qui utilisent la même base.

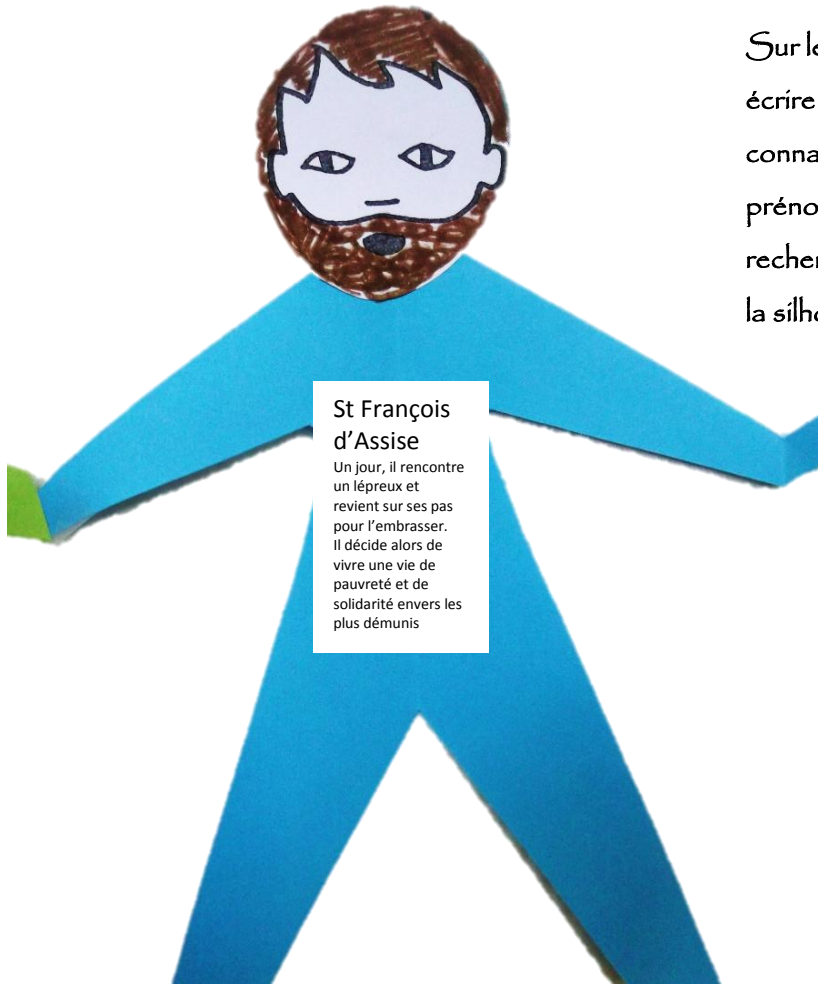

Avec le 1^{er}, on insiste davantage sur le fait que tous enfants de Dieu, nous sommes reliés aux saints et nous marchons ensemble à la suite du Christ à la rencontre du Seigneur. La communion des saints est représentée par ce lien de filiation.

Avec le 2nd, on insiste davantage sur le fait que tous ensemble, avec l'aide des saints, nous sommes invités à parfumer la vie et à faire fleurir le Royaume de Dieu !

La farandole des saints : être saint à la suite des saints, à la suite du Christ...



Fabriquer une ribambelle en papier. Pour cela, pliez une (ou plusieurs) feuille en accordéon, dessinez une silhouette et découpez-la.



**St François
d'Assise**

Un jour, il rencontre
un lépreux et
revient sur ses pas
pour l'embrasser.
Il décide alors de
vivre une vie de
pauvreté et de
solidarité envers les
plus démunis

Sur les 1ers personnages, on peut écrire le nom de saints que l'on connaît, ceux dont on porte le prénom. On peut aussi faire une recherche sur leur vie et la coller sur la silhouette.

Les personnages suivants représentent les membres de la famille, les personnes qui nous sont proches. On peut dessiner leur visage, colorier leurs vêtements. On peut aussi découper des visages dans des journaux et les coller sur les silhouettes, ils représentent la foule immense des amis de Jésus.

En tête de la farandole, on rajoute une silhouette représentant Jésus qui nous entraîne à sa suite.

On peut accrocher la farandole sur un mur !




Le bouquet des saints : les saints font fleurir la vie...



Reprendre le même principe de personnages, mais cette fois-ci au lieu de faire une farandole, on peut représenter chacun comme les pétales d'une fleur. Il y a la fleur qui représente les saints patrons, et la ou les fleurs qui représentent la famille et tous les autres. Le cœur de la fleur représente Jésus-Christ. On colle ensuite les fleurs sur des tiges.

On peut utiliser du papier de couleur et ensuite faire un beau bouquet à mettre dans un vase!



Une variante possible... réalisée par un groupe d'éveil à la foi