Ce document est extrait de « Cap P’tit Vent », journal de l’éveil à la foi des 3-7 ans du diocèse de Lyon.

« Le tombeau vide » (Jn 20,1-18)

Vous trouverez ci-dessous les personnages, accessoires et décors de ce récit de la Bible.

Ce sont des supports possibles d’animation en rencontre d’ éveil à la foi ou en famille.

- Voici un ensemble de silhouettes, animaux, objet, décor,… qui peuvent servir à illustrer ou raconter un texte biblique.
- Ces éléments peuvent être utilisés en guise de marionnettes, en les collant sur des piques en bois. Pour les faire tenir debout, on peut les piquer dans de la mousse florale.
- On peut aussi, utiliser ces éléments avec des « pieds ». On constitue alors un décor, et on positionne les personnages, les objets, … Il est conseillé, de coller les éléments sur du bristol ou de les plastifier. Au dos des personnages, on peut coller une pique en bois pour les rigidifier.
- On fait bouger ces éléments pendant que l'on raconte l'histoire, et les objets peuvent être rajoutés avec de la patafix sur les personnages ou sur les décors,… (par exemple on colle un plat sur les bras du serviteur).
- Pour la fabrication des pieds, on peut utiliser de la pâte à modeler ou patafix. On peut aussi fabriquer ces pieds en pâte à sel : cubes fendus sur le dessus (en insérant du papier aluminium plié en plusieurs épaisseurs, pour maintenir ouverte la fente durant la cuisson). On peut enfin, fendre le bas de la figurine et insérer en croix, une bande de bristol ou de papier plastifié.
- Il est aussi très intéressant, pour un temps d'appropriation du texte biblique, après l'avoir raconté, de laisser les enfants manipuler les figurines, ou de leur faire rajouter un élément. Chacun peut aussi avoir un personnage ou un objet et on reconstitue la scène ...
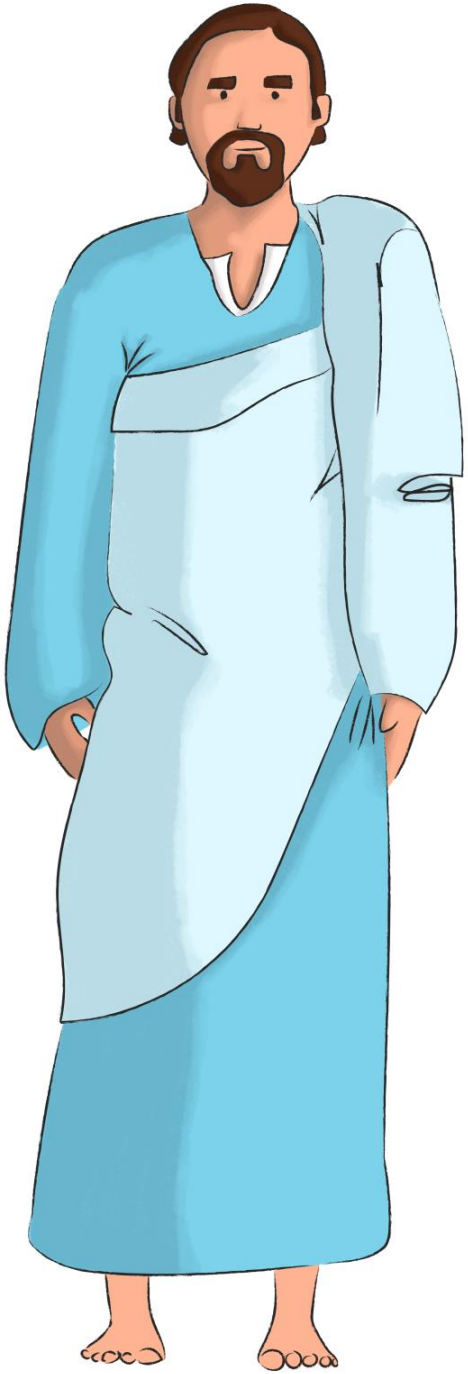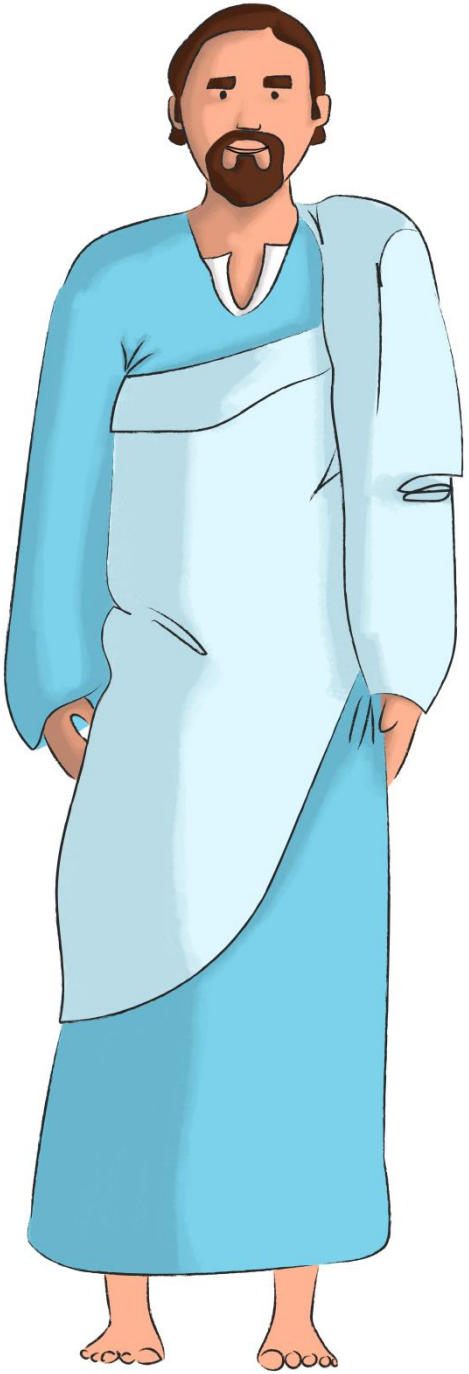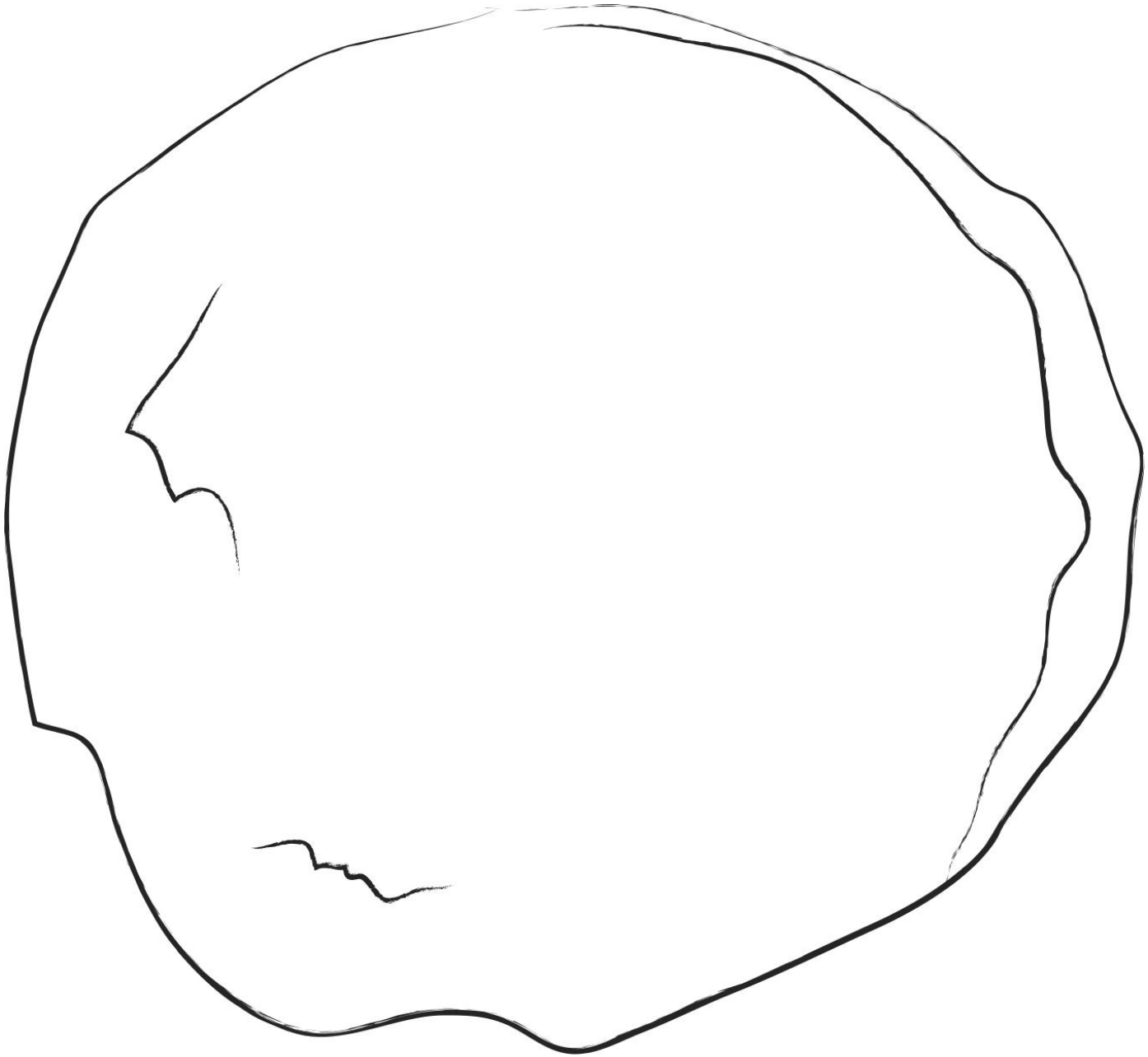
- Texte adapté d'après Jn 20,1-18 à télécharger
- Texte biblique à télécharger
- Figurines et tableaux ci-après